

# Creative Board

Aufhängbares, langfristig aufhebbares  
Whiteboard für Lernblätter und mehr

Lukas Semmler

User Experience Design

Technische Hochschule Ingolstadt

# Idee

- Beim Lernen geht einem schnell der Platz aus
- Wenn man in der Bib lernen möchte, kann man die Informationen nicht aufheben

## → Idee:

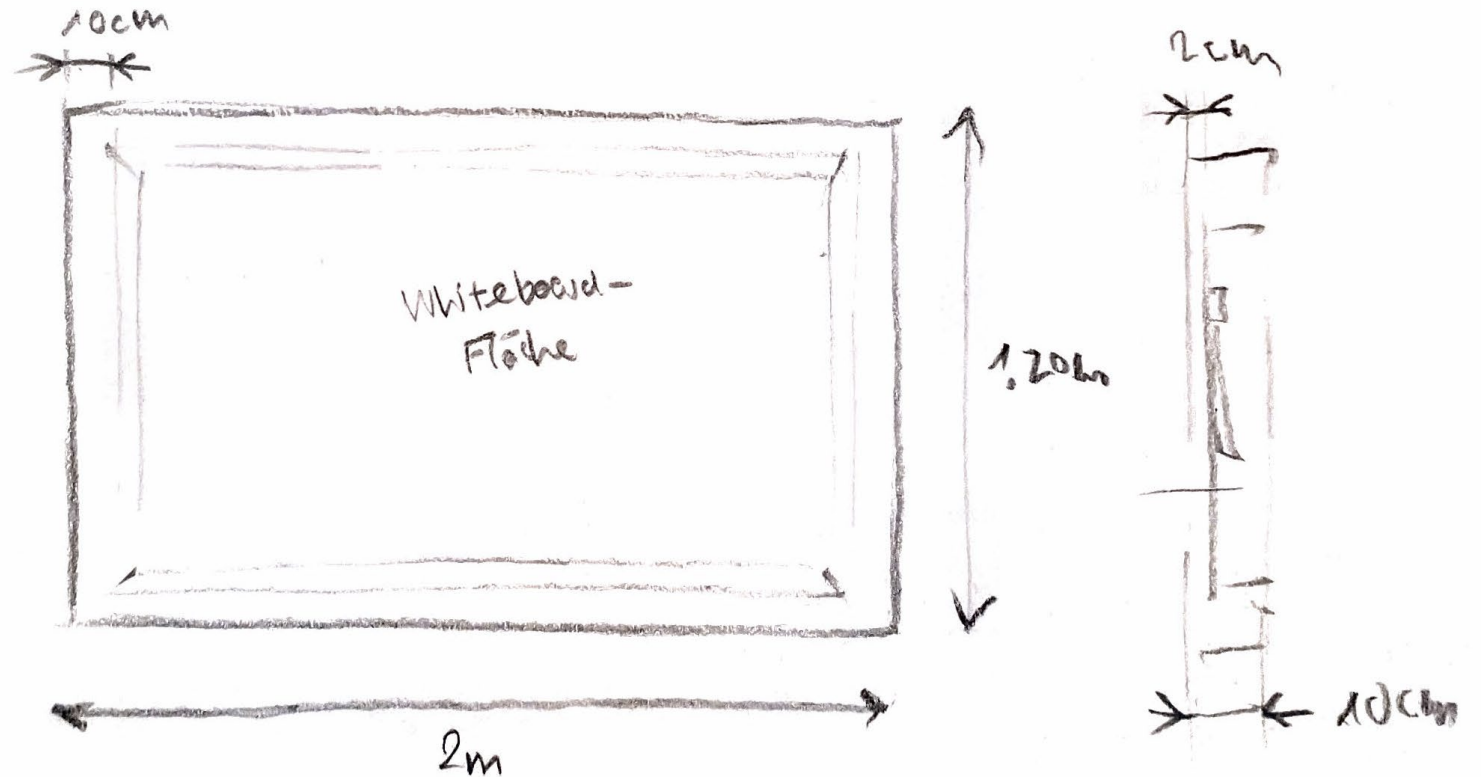
Aufhängbare Whiteboards, die man nach dem Lernen in einem Whiteboard-Schrank verstauen kann



# Idee

## Aufbau:

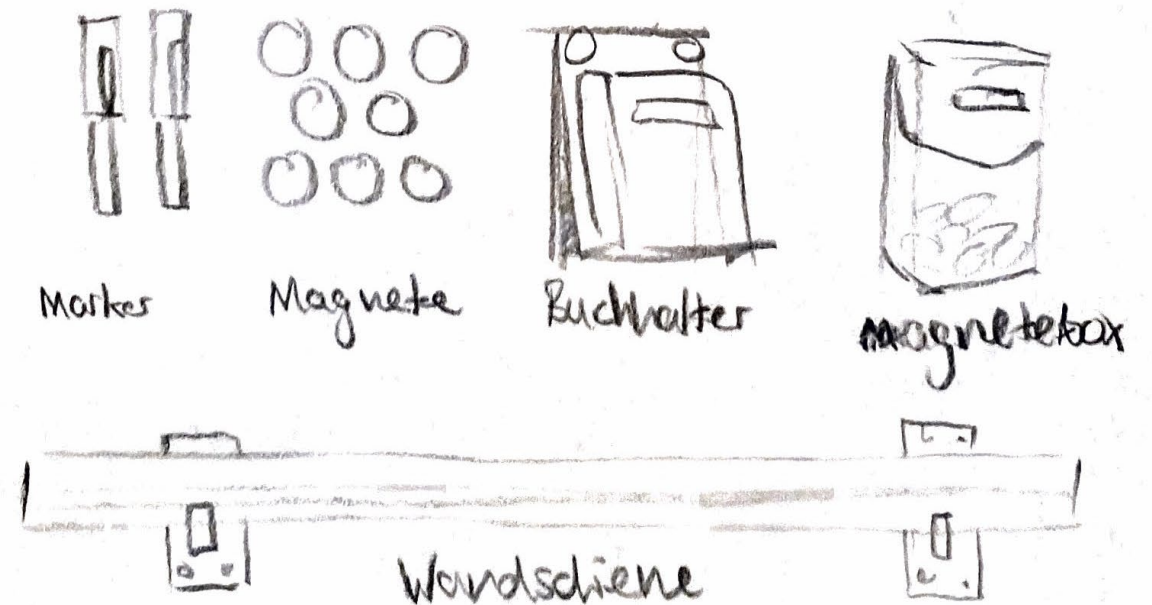
- Größe: 2,00m \* 1,20m \* 0,10m
- Rahmen aus gebürstetem Metall
- Zeichenfläche ist handelsübliches Whiteboard; für Magneten geeignet
- Tiefe von 8cm, in der Gegenstände in den Schrank geschoben werden können



# Idee

## Zubehör:

- Marker, um Inhalte aufzuschreiben oder Linien zu machen
- Magnete, um Dokumente aufzuhängen
- Buchhalter, auf denen man Bücher ablegen kann um sie im Creative-Bord-Schrank zu verstauen
- Magnetebox, die verschoben werden kann
- Wandschiene, an der CreativeBoard verschoben werden kann






# Idee

## **CreativeBoard-Schrank:**

- Schubladen, in denen CreativeBoards abgelegt werden können
- Können abgesperrt werden
- Ca. 2,20m \* 2,20m \* 1,00m groß



# Kontakt

Hallo!

Ich bin Lukas und ich arbeite noch gerne mit Papier. Daher diese Idee mit einem aufhebbaren CreativeBoard.

