

palua^o

NUTZEN

Mit Palua soll eine zentrale Plattform für studentische Projekte entstehen. Über Studiengänge, Fakultäten und Hochschulen hinaus können ähnliche Arbeiten vernetzt und dauerhaft verfügbar gemacht werden.

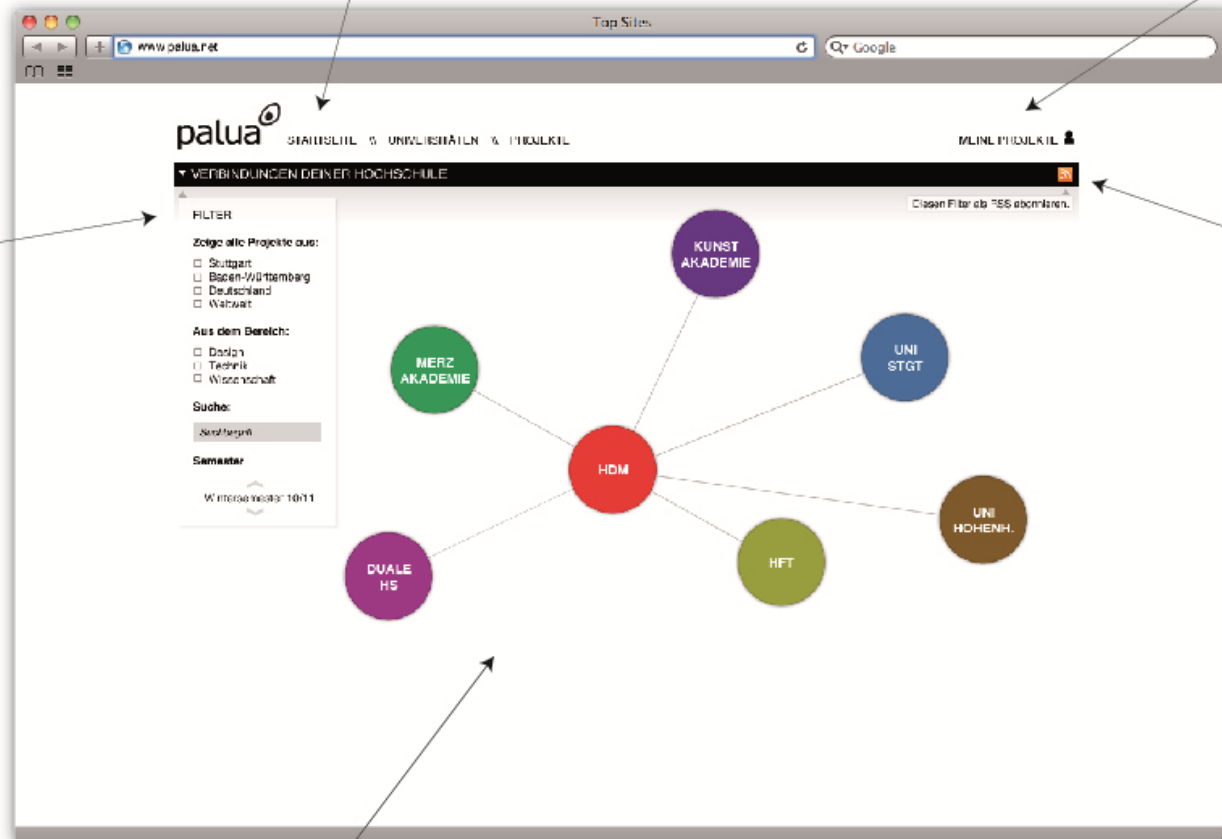
ZIELE

Entstehung einer ganz neuen Hochschullandschaft, die sich nicht mehr über theoretische Studieninhalte definiert, sondern viel mehr über die tatsächlichen Werke und Ergebnisse ihrer Studierenden.

PROTOTYPEN DER WEBSEITE

Die klar strukturierte Hauptnavigation ermöglicht einen unkomplizierten und **einfachen Zugang** zu sämtlichen Funktionen der Plattform.

Hier können **eigene Projekte** verwaltet und gepflegt werden.



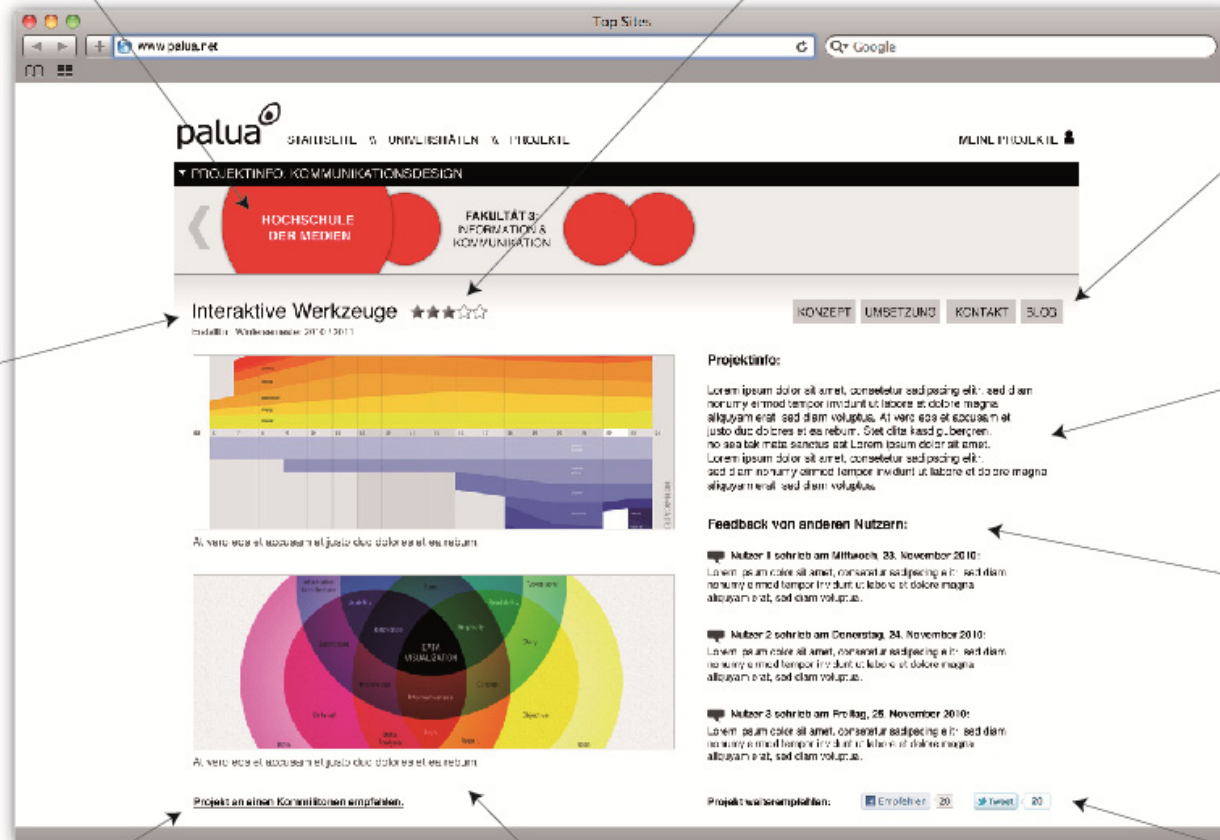
Durch den **Filter** kann der Nutzer aktuelle Projekte verschiedener Hochschulen und Fakultäten sehr übersichtlich auswählen und nach Suchbegriffen, Umkreis und Semestern filtern.

Durch den Filter ausgewählte Hochschulen können über **RSS-Feeds** abonniert werden. So kann der Nutzer auch außerhalb von Palua aktuelle und neue Projekte verfolgen.

Die eigentliche Kernfunktion der Plattform wird hier in Form von einer **interaktiven Infografik** dargestellt. Zu Beginn steht die eigene Hochschule in der Mitte der Seite. Mit Linien werden die Verbindungen zu anderen Hochschulen dargestellt. Mit einem Klick auf eine andere Hochschule werden die **verknüpften Fakultäten** die den Nutzer interessieren könnten angezeigt. Mit einem weiteren Klick auf die entsprechende Fakultät erhält der Nutzer eine umfassende Projektübersicht.

Die **Infografik** im oberen Bereich der Projektansicht visualisiert die Hochschule sowie die Fakultät an der das Projekt erstellt wurde. Durch den Pfeil ganz links kann der Nutzer zurück zur Hauptinfografik springen. Hier werden dann wieder die Verbindungen zu anderen Fakultäten aufgezeigt. Diese Funktion fördert zusätzlich die **interdisziplinäre Zusammenarbeit** der Studenten. Die kleineren Punkte visualisieren die anderen Fakultäten der Hochschule.

Durch die Sterne nach dem Titel können Projekte sehr einfach **bewertet werden**. Dieses Prinzip ist den Nutzern auch durch andere Seiten bereits bekannt.



Der Titel und das Semester in dem das Projekt erstellt wurde.

In diesem Bereich kann der Autor die einzelnen **Projektphasen** hinzufügen. Außerdem hat er die Möglichkeit in diesem Bereich einen **Blog** mit aktuellen Statusnachrichten zu erstellen.

In dem Reiter **Kontakt** haben andere Nutzer die Möglichkeit sich mit dem Autor des Projektes in Verbindung zu setzen.

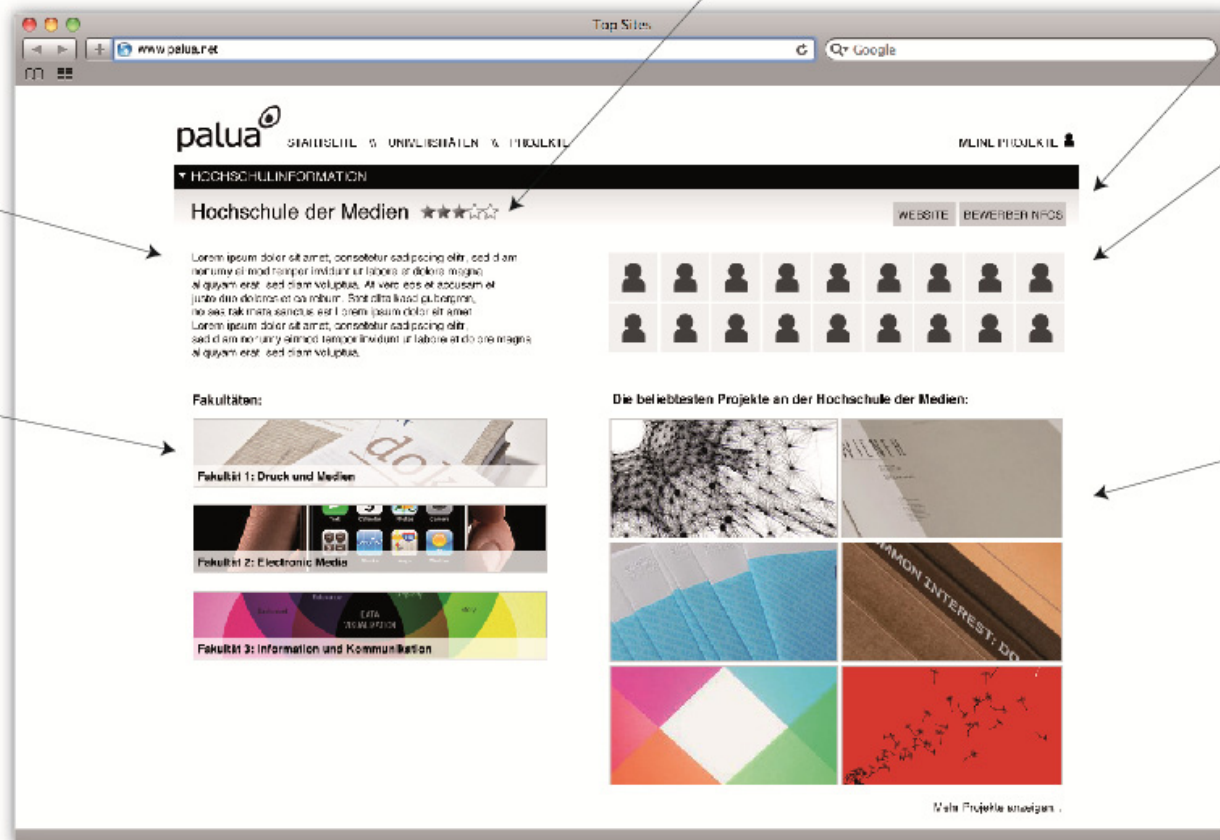
Die Beschreibung dient als kurzes **Abstract** des Projektes und kann auch von Externen eingesehen werden.

Hier haben andere Nutzer und Professoren die Möglichkeit ihr **Feedback** zu schreiben.

Durch diese Funktion kann man andere Nutzer oder **Kommilitonen** auf dieses Projekt aufmerksam machen.

Das wichtigste an den meisten Projekten sind die **Visualisierungen** und Bilder. Hier kann auch das Ergebnis des Projektes präsentiert werden. Die Nutzer können in diesem Bereich unbegrenzt Bilder und Videos hinzufügen.

Durch die Einbindung von Facebook und Twitter haben die Nutzer die Möglichkeit Projekte an Externe zu empfehlen. Diese **Empfehlungen** fließen auch in die Bewertung des Projektes mit ein.



Die Bewertung der Hochschule basiert auf den **Bewertungen** der einzelnen Projekten und Fakultäten. Dies ist nur eine grobe Übersicht für Externe bzw. Bewerber.

Die Hochschule hat hier die Möglichkeit eigene Links, z.B. zur eigenen Homepage oder zu den **Bewerbungsinformationen**, hinzuzufügen.

Die Hochschule hat hier die Möglichkeit eine kurze **Beschreibung** einzustellen.

Im oberen Bereich der Hochschulansicht werden besonders aktive **Studenten** bzw. deren Projekte vorgestellt. Hier besteht auch die Möglichkeit eine Übersicht der angemeldeten **Professoren** zu zeigen.

Hier werden die einzelnen **Fakultäten** der Hochschule als Übersicht dargestellt. Im Hintergrund ist immer ein zufälliges Bild von einem aktuellen Projekt zu sehen.

Beliebte bzw. die **am besten bewerteten Projekte** aus dem letzten und aktuellen Semestern werden hier als **Kurzübersicht** präsentiert. Mit einem Klick auf das jeweilige Projekt kommen die Nutzer auf die entsprechende Projektseite mit detaillierten Informationen.

**BEISPIELHAFTE VERNETZUNG
DER STUTTGARTER
HOCHSCHULEN UND UNIVERSITÄTEN**

